



Ressources pour la continuité pédagogique en mathématiques

FICHE 10 : Les frises géométriques

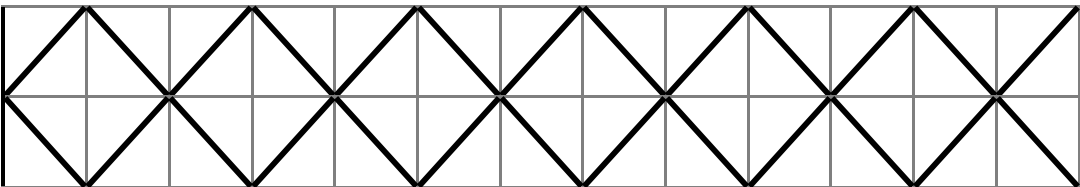
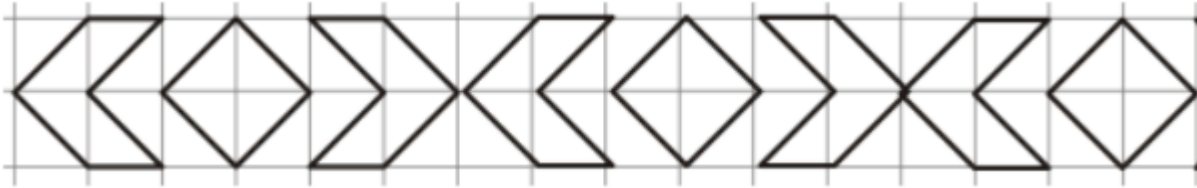
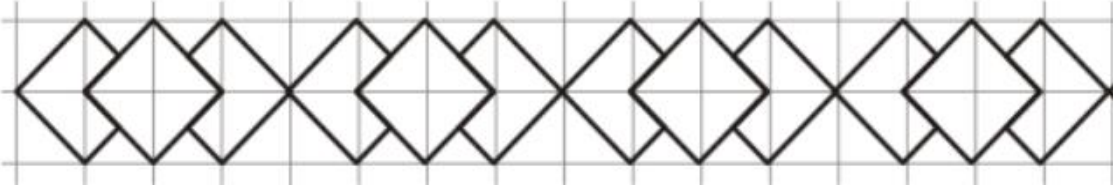
Cycle 2

Sources : <http://cenicienta.fr/frises-geometriques/> & MHM CP

Matériel : 1 feuille de classeur, une règle, un stylo bille noir, un crayon à papier

	<p>Je prends une feuille de classeur dans le sens de la hauteur</p>		<p>Au stylo bille noir, je trace deux droites espacées de 2 carreaux.</p>
---	---	--	---

Au crayon à papier, je reproduis une frise.

<p>Niveau 1</p>	
<p>Niveau 2</p>	
<p>Niveau 3</p>	

Je peux colorier !

